

关于开展福建省高校教师 2022 年思想政治和师德师风 专题网络研修培训的补充通知

一、培训对象

各部门报名人员

二、培训内容和形式

（一）网络研修（修读 10 学时）

本次网络研修依托福建省高等学校师资培训中心与国家教育行政学院远程培训部共建的“教师培训云平台”来进行。

以党的二十大精神为引领，以学习贯彻习近平总书记关于教育的重要论述和教师队伍建设的重要指示精神为主线，围绕践行“六要”价值准则、遵守《新时代高校教师职业行为十项准则》，设置在线课程四个学习模块，要求每位学员合计修读 10 个学时（具体课程设置详见附件 1）。

模块一：学习习近平总书记关于教育的重要论述（修读 3 学时）

模块二：政治理论学习与思政素养提升（修读 2 学时）

模块三：教书育人实践与师德师风建设（修读 3 学时）

模块四：职业行为准则与警示案例教育（修读 2 学时）

（二）主题实践

以部门为单位，组织开展师德师风专题研讨会和优秀教师事迹报告会，营造浓厚的师德师风宣传教育氛围，作为本次专题网络研修的实践拓展。

三、培训时间与操作流程

(一) 网络研修：**即日起—2022年12月31日**。

操作流程如下：

1. 学员访问福建省高等学校师资培训中心网页→教师培训云平台 (<https://www.tcc.edu.cn/h/jspxy/>)，在轮播图或培训项目栏目中，点击“2022年福建省高校教师思想政治和师德师风专题网络研修”；

2. 在专题页面点击【**点击报名**】，进入登录页面；

3. 在登录页面，使用账号密码或手机号验证码登录，如果您未注册过账号，请先进行注册；

4. 登录后，自动进入填写报名信息页面，请您按页面提示填写“基本信息”和“工作信息”，其中“工作单位”请务必填写学校全称，“部门”请务必填写院系全称，填写完整后点击【**确定**】提交信息；

5. 提交信息培训项目自动加入购物车，请您在购物车页面，勾选付款的项目并点击【**去付款**】，本期培训不对学员个人进行收费，点击去付款，自动显示支付成功；

6. 前往“个人学习中心-项目”中，开始本期培训学习。

(二) 主题实践：各高校结合日常工作自行开展。

五、考核评价

(一) 参训教师在规定时间内完成10学时的研修计划，即视为考核合格，由福建省高等学校师资培训中心发给学时证明（电子证明，可从学习平台下载）。

(二) 请各部门于**2022年12月26日前**反馈本部门完成情况，汇总参训人员的学时证明，并统一发送至 cfid@qvtu.edu.cn，邮件

主题命名为部门+2022年思想政治和师德师风培训证明,如人事处+2022年思想政治和师德师风培训证明。

附件：1. 学员操作手册

人事处

2022年12月8日

附件 1

福建省高等学校师资培训中心

学 员 操 作 手 册

二〇二二年十二月

学员电脑端操作手册

一、注册登录

在电脑中打开浏览器，输入网址（www.tcc.edu.cn/h/2022fjszsd/），进入培训专题页面，点击“点击报名”，按提示完成注册、登录。



图 1 注册、登录

二、报名选班

注册登录后，直接进入“填写报名信息页面”，按提示完成报名、付款（0元）、选班。

填写报名信息

请准确提交您的信息资料，以便录入您的学习档案或发放证书

基本信息

* 姓名:

* 性别: 男 女

* 出生日期:

* 邮箱:

* 学历: x v

* 学位: x v

工作信息

* 工作单位:

* 部门:

* 职称: 没有职称信息请填写“无”

确定


取消

购买流程

1 确认信息

2 支付

3 完成

<input checked="" type="checkbox"/>	福建省高等学校师资培训中心		
<input checked="" type="checkbox"/>	 (演示) 2022年福建省高校教师思想政治和师德师风专题网络研修 项目时间: 2022-11-16至2022-11-30 项目	¥ 0.00	删除
批量删除 清除失效商品		已选: 1件	合计: ¥0.00

去付款

购买流程

1 确认信息

2 支付

3 完成



支付成功

[查看订单](#)

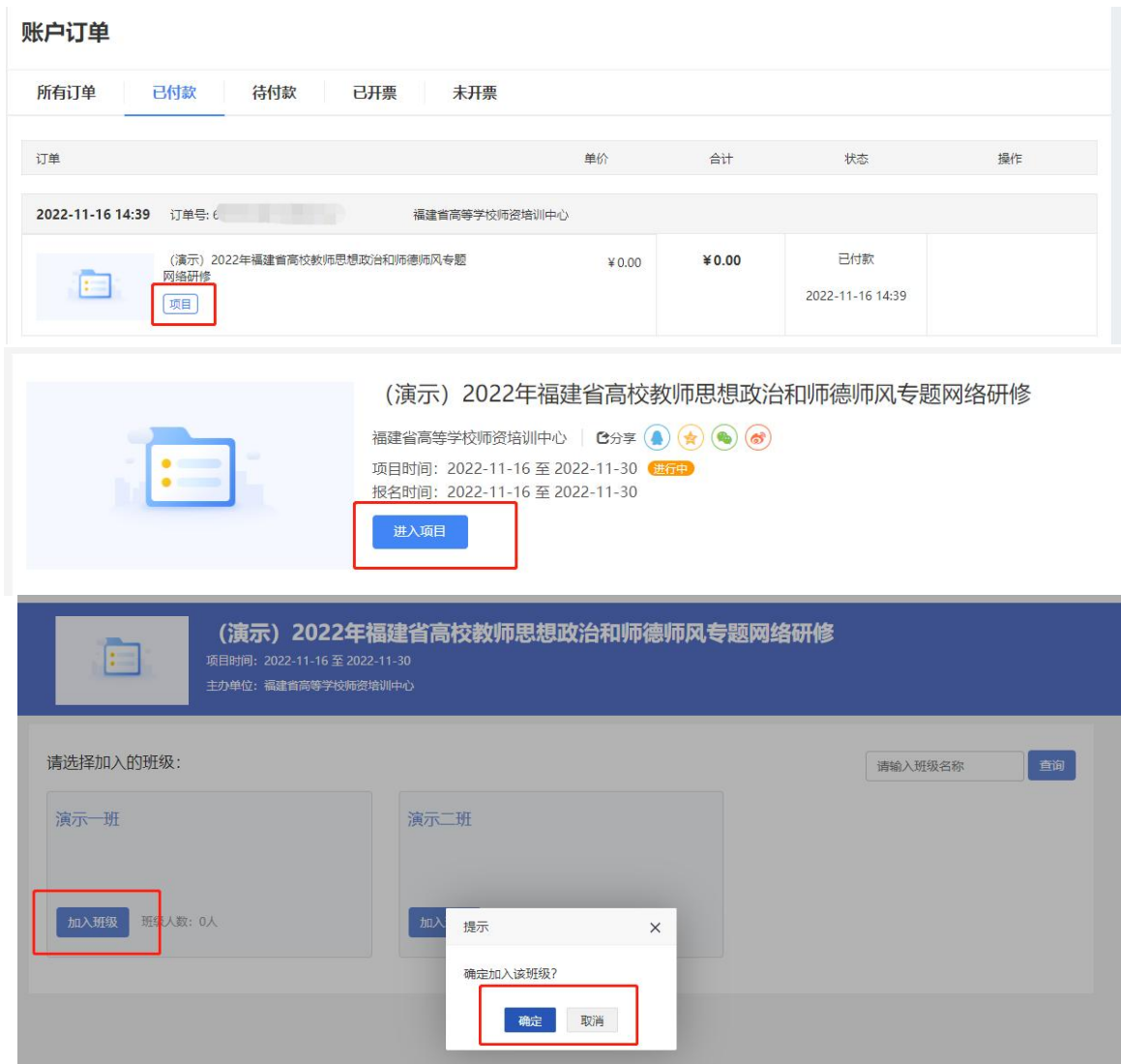


图 2 报名、付款、选班

三、进入学习

1. 进入学习

完成首次登录后，以后的学习可直接点击首页“登录学习”完成登录。进入“个人学习中心”，选择“自主学习”-“项目”菜单，在右侧可以看到培训项目，点击“立即学习”按钮即可进入项目页面进行研修学习。



图 3-1 进入学习

2 课程学习

点击“我的课堂”。查看列表中的“学习进度”了解每门课程的学习情况，点击“学习”观看课程，系统自动记录观看时长。

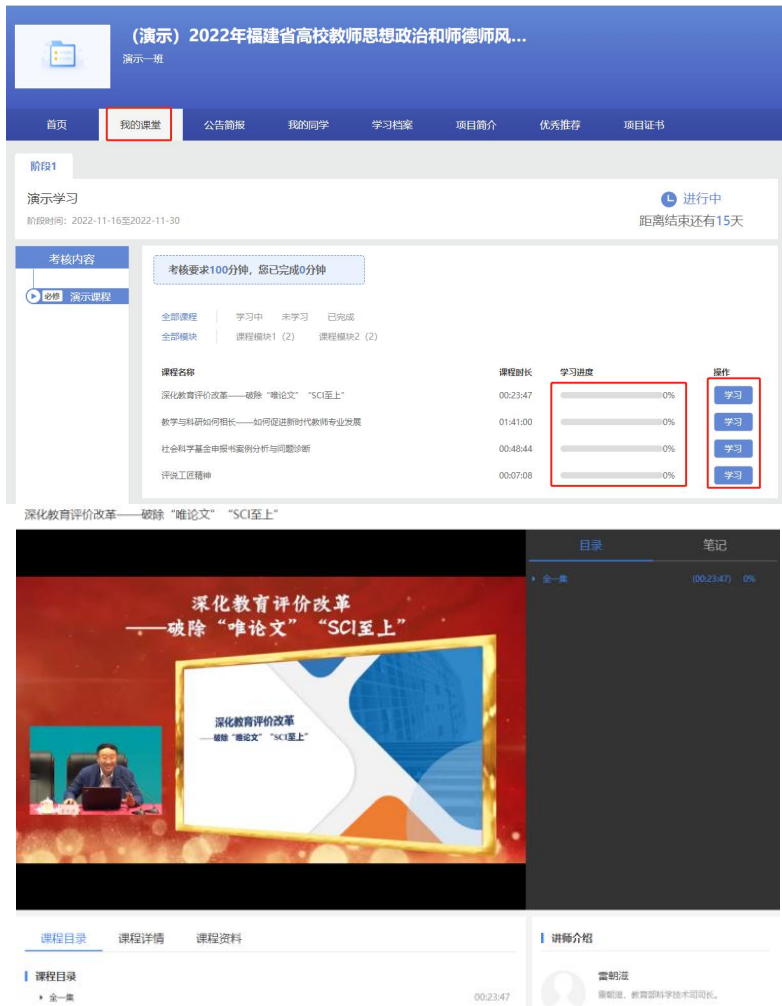


图 3-2 课程学习页面

三、项目证书

参加学员完成考核要求后，可在“项目证书”处查看、下载电子证书。



图 3 项目证书

四、常见问题

1.请学员报名后密切关注教师培训云平台“公告简报”处的相应通知。

2.系统报名、学习过程中如有技术问题，请通过以下方式联系咨询：

(1) 通过平台登录后的客服浮窗咨询客服老师：

周一至周五：上午 8:30-12:00，下午 13:00-17:30



图 4-1 客服浮窗咨询

(2) 直接拨打学员技术服务热线电话：4008757650

服务时间：上午 8:30-12:00；下午 13:00-22:00；周末及节假日照常值班

(3) 通过平台登录后页面右侧的“平台操作咨询”窗口留言咨询。

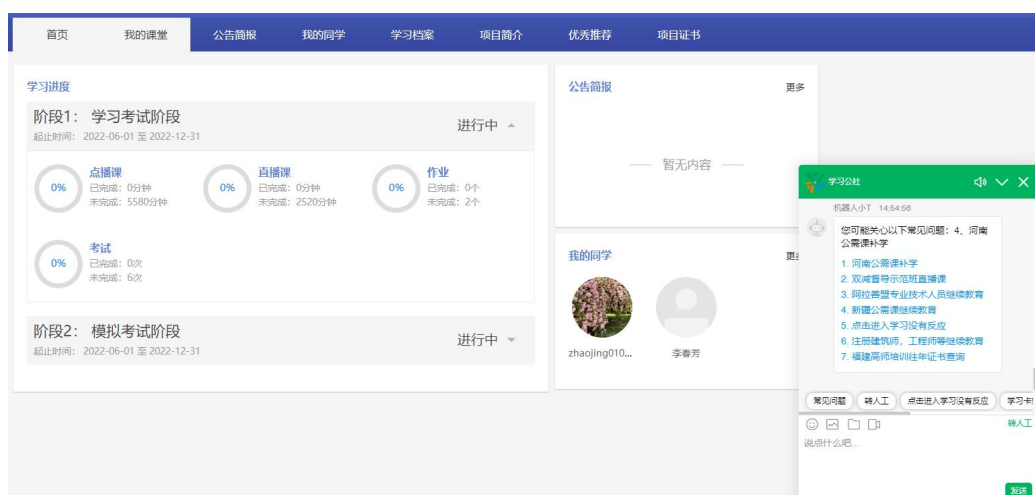


图 4-2 咨询窗口留言

3.平台兼容哪些浏览器？

建议使用 IE10 及以上版本、谷歌、360 安全浏览器（极速模式）

4. 谷歌浏览器不能播放课程？

在谷歌浏览器中学习视频课程，如遇课程不能播放，根据浏览器界面的提示运行 flash。

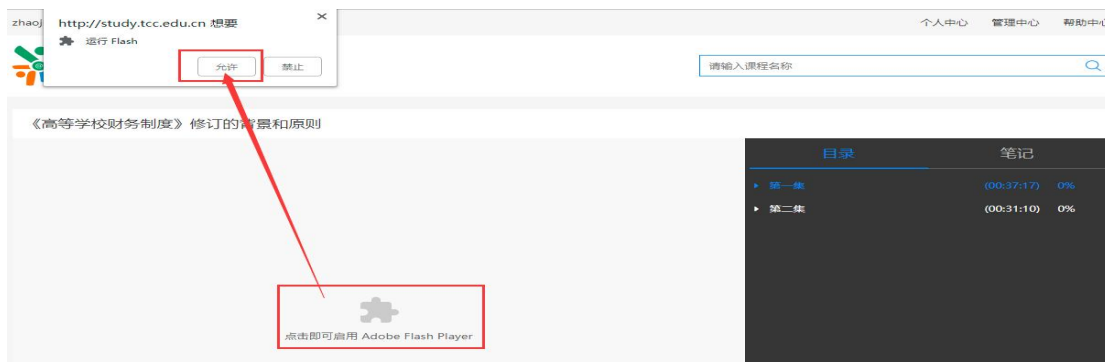


图 4-3 谷歌浏览器

如果在谷歌浏览器中禁用了 flash，需在浏览器设置中开启，设置方式：在 Chrome 地址栏中输入：<chrome://settings/content/flash>，进入 flash 设置，勾选允许网站运行 flash。



图 4-4 谷歌浏览器开启 FLASH

客户服务热线：4008757650